

Démarche pour adhérer à Garricoop

Pour adhérer et ainsi pouvoir faire les premiers achats, suivre les points ci-dessous jusqu'à la dernière page (page 4).

- faire la demande d'adhésion sur le site <http://monepi.fr/garricoop> cliquer sur >>>>comment adhérer en bas à droite sur la page d'accueil



puis sur je m'inscris;

J'ADHERE

[Tutoriel adhésion](#)

- 1- Je m'inscris et crée mon compte en ligne (adresse et N° mobile) dès à présent... [je m'inscris](#)
- 2- Je lis les [statuts](#) et le [règlement intérieur](#).
- 3- Je fais mon virement par tranche de 50€, de préférence, sur l'IBAN de l'association qui me sera transmis dans le mail de confirmation, puis je recharge mon compte adhérent sur le site du même montant.
- 4- Je paie mon adhésion sur la boutique en ligne.
- 5- Je planifie ma participation de 3H par mois et je choisis mon créneau chaque mois suivant le planning et mes envies. Je suis pleinement responsable de ma participation à l'association (certains créneaux demandent une formation, comme la caisse ou la gestion). Je peux échanger ponctuellement ma participation avec un autre adhérent.

compléter les différentes rubriques en déclarant un mot de passe personnel

Création d'un compte Adhérent

Créez votre compte adhérent sur : GARRICOOP

Civilité :

Nom :

Prénom :

Date de naissance :

Adresse :

Code Postal :

Ville :

Téléphone :

Email :

Mot de passe :

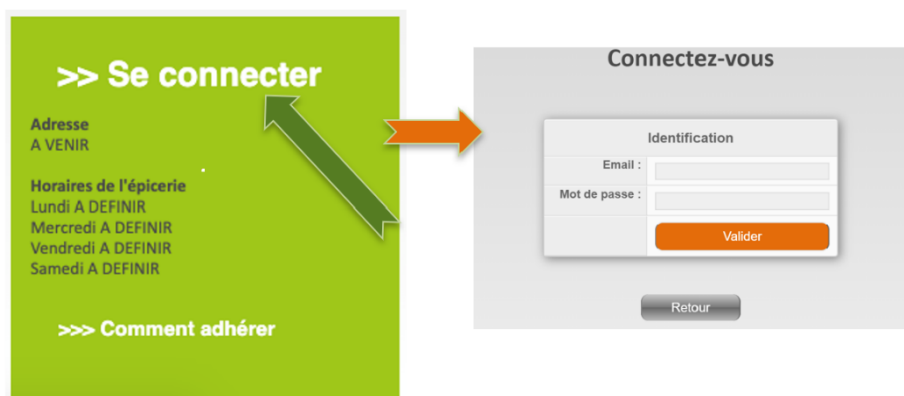
Confirmation :

J'ai lu et j'accepte les conditions d'utilisations définies dans les statuts et le règlement
intérieur de l'épi. J'accepte de recevoir les communications de l'épi et de monepi.fr

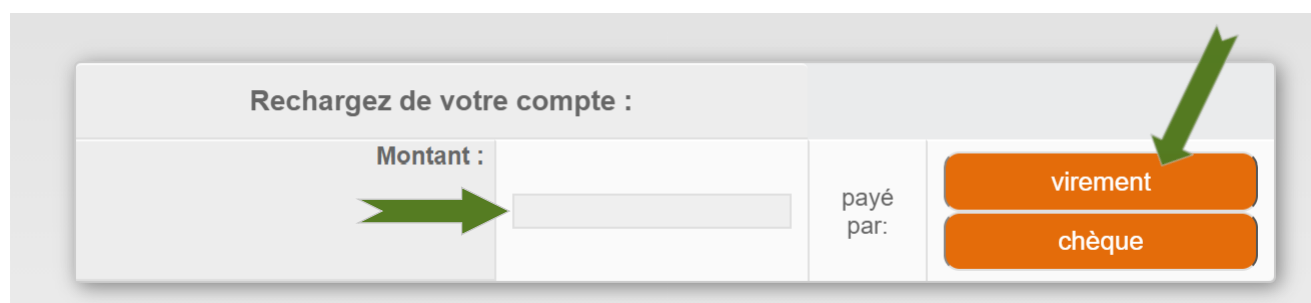
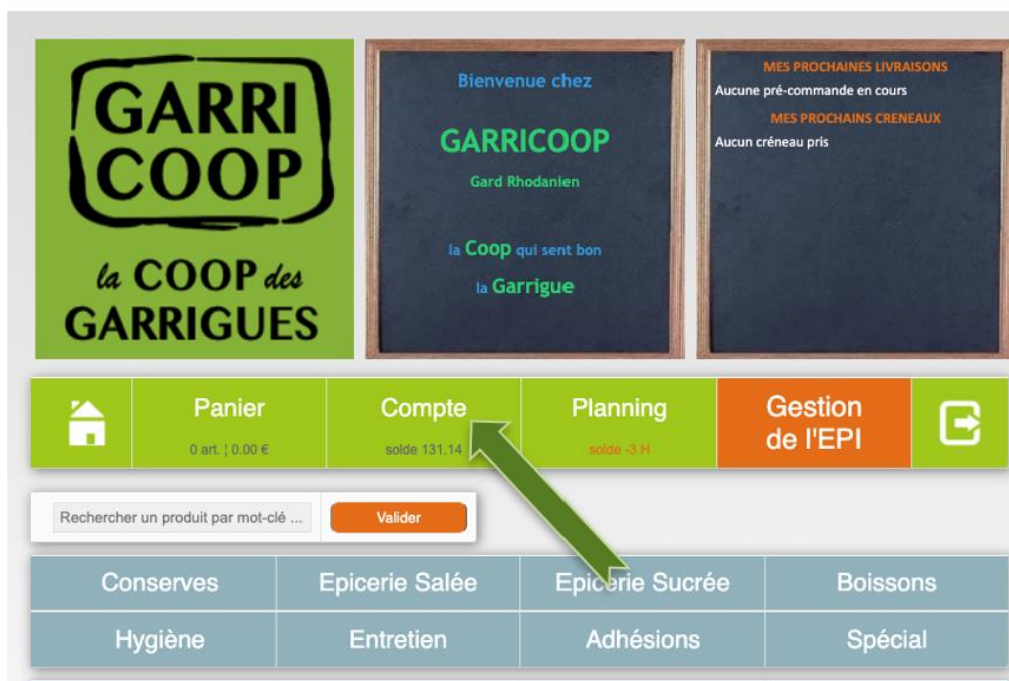
Valider

Cliquer sur le bouton Valider. Votre inscription sera effective une fois validée par nos services.

- faire un virement classique (**pas instantané ou express**) depuis votre compte bancaire (nous préconisons le montant de l'adhésion + une somme en prévision des premiers achats) sur le compte bancaire de :
La Coop des Garrigues (IBAN : FR76 1027 8065 1600 0607 5910 157
BIC: CMCIFR2A), **en indiquant le libellé "Rechargement", suivi du nom et prénom** (lien vers vidéo explicative : [Comment recharger son compte ?](#))
- J'indique sur mon compte monepi.fr/garricoop que mon argent va arriver :
se connecter sur le site monepi.fr/garricoop avec l'adresse mail et le mot de passe déclarés lors de la demande d'adhésion



procéder à la déclaration de recharge du compte adhérent :
bouton « Compte », du **même montant** que le virement effectué



lien vers vidéo explicative : [Comment recharger son compte ?](#)

Ce montant sera crédité sur le compte après vérification du service financier (environ 3 à 4 jours ouvrés après virement).

- quand le montant est effectivement viré sur votre compte adhérent, **acheter le produit "adhésion"** : bouton « Adhésion » dans la rubrique « Produit »

Je suis à jour de mon adhésion, je suis adhérent GARRICOOP.

GARRICOOP

Compte
solde 131.14

Planning
solde -3.11

Gestion de l'EP

Validier

Épicerie Salée
Épicerie Sucrée
Entretien
Adhésions
Fromage
Viande
Fruits/Légumes
Poissons

GARRICOOP

Panier
0 art. 12.00 €

Compte

Adhésions

ADHESION
GARRICOOP

Adhésion Fin d'exercice
Adhésion Septembre-Mars
20.00 € Prix au kg/L : 20000.00 €

Ajouter au panier
Surplus en stock : 0

Retour

GARRICOOP

Mon compte

Les produits ci-dessous sont dans votre panier.

Désignation	PU TTC	Qté/poids	Montant TTC
Adhésion Fin d'exercice	20.00 €	1	20.00 €

Total TTC 20.00 €

Continuer les achat Recalculer Passer commande

lien vers vidéo explicative : [Comment acheter son adhésion ?](#)